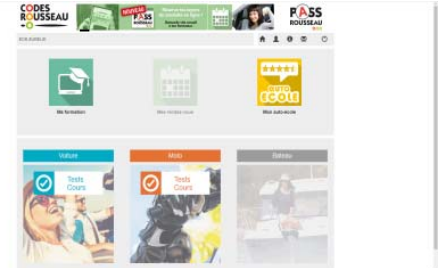


1) Présentation

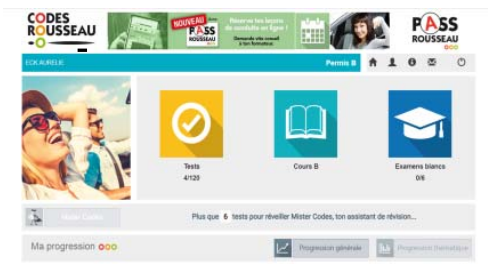


Un mail vous sera envoyé avec votre identifiant, votre mot de passe et le lien au site internet.

N'oubliez pas qu'il est inutile de faire beaucoup de séries en une seule fois. Le cerveau n'a pas le temps de mémoriser les informations et les séries sont donc effectuées pour rien. **Maximum 4 séries thématiques OU 2 séries de 40 questions par jour.**

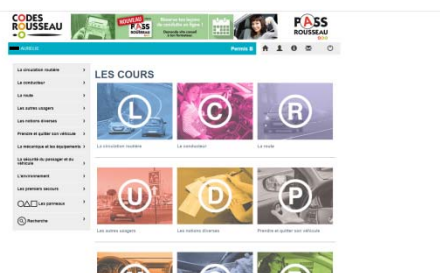
Le **plus important** lors d'un test, ce sont **LES REPONSES** puisqu'elles vous donnent des informations sur les règles à appliquer, ce qui vous évite de refaire les mêmes erreurs sur les tests suivants...

2) Les cours



La page d'accueil vous propose d'accéder soit **aux cours**, soit **aux tests**, soit **aux examens blancs**.

Vous devez commencer par **les cours**.




Il va vous falloir travailler **chaque thème** du code de la route.

Il y a **10 thèmes** au total.



Pour chaque thème, vous trouverez des **petits textes** et des **vidéos** à visionner pour vous **apprendre les différentes règles de la conduite**.

Après avoir étudié un thème complètement, vous pouvez cliquer sur l'icône  pour revenir au menu principal.

3) Les thèmes et les tests



Afin de vous entraîner sur le thème que vous venez d'étudier, sélectionner l'icône « **Test** » ...

Puis, sélectionnez le **thème** et faites les exercices.

Cela vous permettra de mettre en application ce que vous venez d'apprendre avec les vidéos du cours.

Vous pouvez soit le faire en mode pédagogique (question suivie de la réponse) soit en mode examen (uniquement les questions)

Conseil : Faites le en mode pédagogique, en écoutant tous les corrigés.

Car ce n'est pas parce que vous avez bon, que c'est pour les bonnes raisons.

Procéder ainsi pour chaque thème.

Il y a 6 séries de 20 questions pour chaque thème.

Idéalement faites qu'une série de chaque thème et ensuite faites une série de test classique.

Sélectionner l'icône « **Séries réalisées** ».

Il y a 60 séries de 40 questions.

Ensuite revenez sur les thèmes et faite de nouveau une série de chaque thème et ensuite faites une série de test classique.

Et ainsi de suite

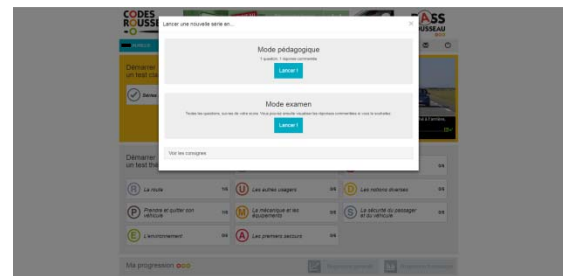
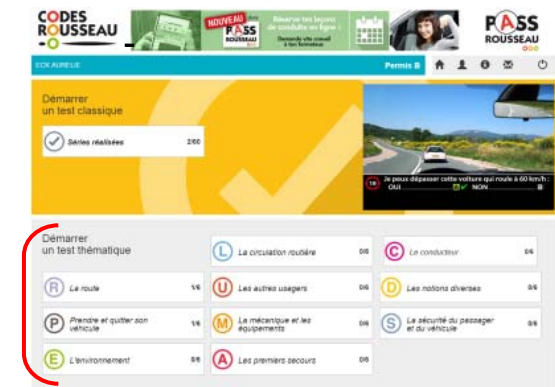
Une fois que vous aurez terminé tous les thèmes et tous les tests, vous pourrez finaliser votre formation avec les **examens blancs**.

Attention vous en avez que 6, donc réservez les pour la fin.

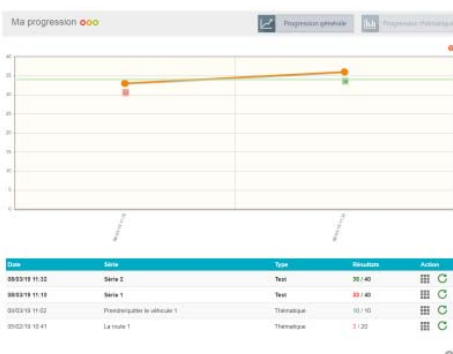
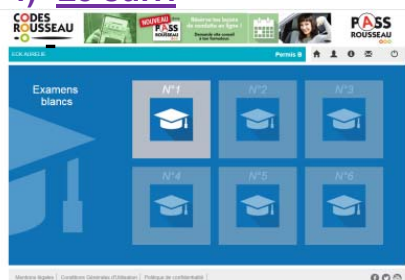
Sous chaque série de tests, vous pourrez voir un **graphique** se former au fur et à mesure de votre entraînement, ce qui vous permettra de voir votre progression.

Vous saurez que vous avez le niveau pour être présenté en examen, il faut que **les 8 dernières séries effectuées soient dans la zone verte**, en haut du graphique.

Vous pouvez refaire n'importe quel thème ou test, que votre série soit en vert ou en rouge dans le tableau.



4) Le suivi



Surtout écouter bien le corrigé, même si vous avez bon à la question, car se n'est pas forcément pour les bonnes raisons. Cela vous permettra de progresser plus rapidement